



ISTRUZIONI PER L'USO

Lo sai che le tue piante oltre ad avere sete hanno anche fame?

Un corretto utilizzo del concime è fondamentale per assicurare alle piante una nutrizione equilibrata e una crescita vitale. Nella pratica biodinamica la concimazione viene eseguita 4 volte l'anno.

CONSIGLI

/ Non applicare il concime a diretto contatto con il tronco.

/ Evitare l'uso subito dopo un rinvaso: attendere almeno 2 settimane.

APPLICAZIONE

/ Scavare leggermente la superficie del terreno, distribuire il concime e ricoprire con la stessa terra, oppure

/ Stendere il concime e coprire con nuovo terriccio o con una pacciamatura (es. corteccia).

NB

E' preferibile effettuare la concimazione in luna calante, poiché favorisce l'assorbimento radicale, in ogni caso, il trattamento può essere eseguito in qualsiasi momento dell'anno.

AVVERTENZE























Tenere fuori dalla portata dei bambini. Non ingerire. Evitare contatto con occhi e mucose; lavarsi le mani dopo l'uso. Conservare in luogo fresco e asciutto.

Conforme al Regolamento (UE) 2019/1009.

Concime UE – Fertilizzante organico-minerale.



DOSAGGIO

DIAMETRO VASO	ANTISTRESS	SALI MINERALI	TONICO RADICALE
18 ø	  70 g	 40 g	 4 g
30 ø	  100 g	  60 g	  6 g
50 ø	  125 g	  75 g	  8 g
>70 ø	   150 g	  100 g	 10 g

Consigliato di ogni concime in base alla dimensione del vaso

NB

Per ridurre gli sprechi, le quantità sono indicate con misurini di uso comune.



: cucchiaino



: cucchiaino



: tazza